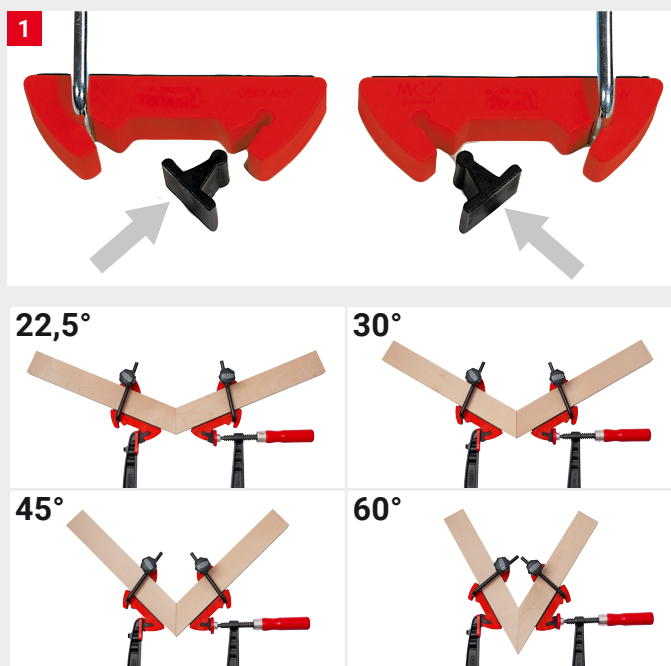
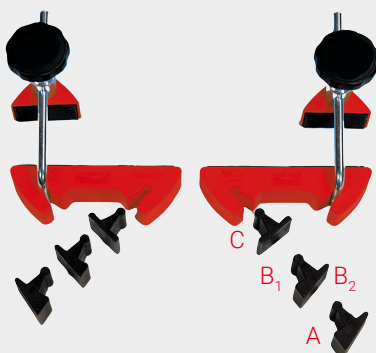


Wskazówki dotyczące stosowania: System mocowania kąтового MCX




WSKAZÓWKA: Praktyczne uzupełnienie ścisków śrubowych BESSEY TG, GZ, GMZ, EHZ, EZS, DUO i EZL/EZXL

1 Adapter 22,5° (A), 30° (B₁), 60° (B₂) lub 45° (C) umieścić w przyrządzie bazowym.



2 Wykorzystując mechanizm bezstopniowej regulacji dosunąć szczęki do mocowanego przedmiotu i zamocować za pomocą śrub ustalających.

WAŻNE: adaptory muszą być umieszczone symetrycznie względem siebie.



3 Obracając rękojeść ścisku przemieścić szczęki w kierunku wskazywanym przez strzałkę do momentu uzyskania pożądanej siły mocowania.

WSKAZÓWKA: zalecany zakres rozwarcia ścisku śrubowego to 300 mm.

