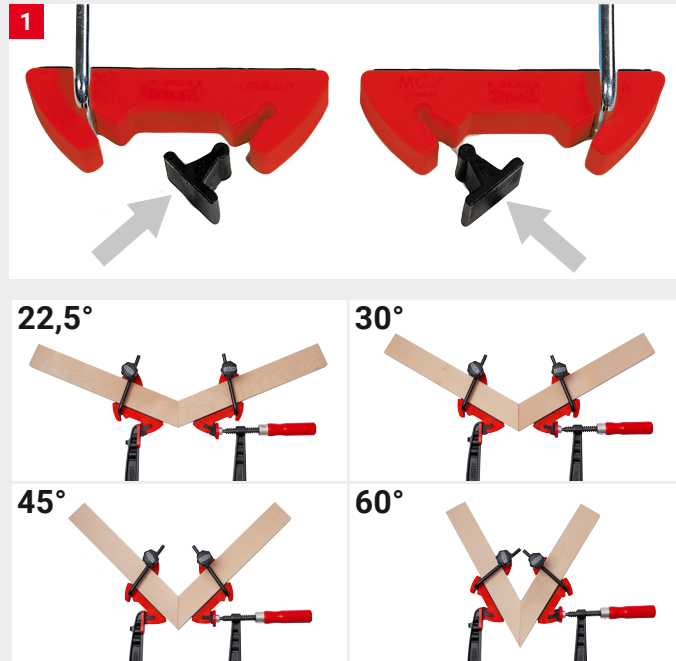
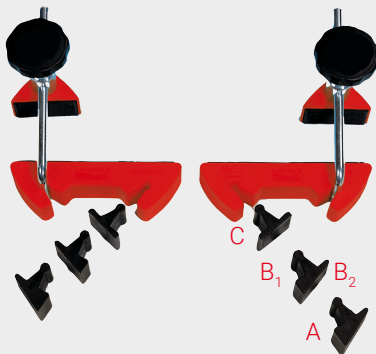


Tipps zur Anwendung: Gehrungs-Spannsystem MCX


! Hinweis: Passend für Original BESSEY Temperguss-Schraubzwingen TG und Ganzstahl-Schraubzwingen GZ, GMZ sowie Einhandzwingen EHZ, EZS, DUO und EZL / EZXL

1 Adapter 22,5° (A), 30° (B₁), 60° (B₂) oder 45° (C) in Grundeinheit einsetzen.



2 Spannbacken über stufenlose Verstellvorrichtung an Werkstück andrücken und mit Hilfe der Stellschrauben festspannen.

WICHTIG: Adapter müssen symmetrisch zueinander liegen.



3 Durch Drehen am Griff der Zwinde verschieben sich die Spannbacken in Pfeilrichtung bis der gewünschte Spanndruck erreicht ist.

Hinweis: empfohlene Spannweite der Schraubzwinde 300 mm.

