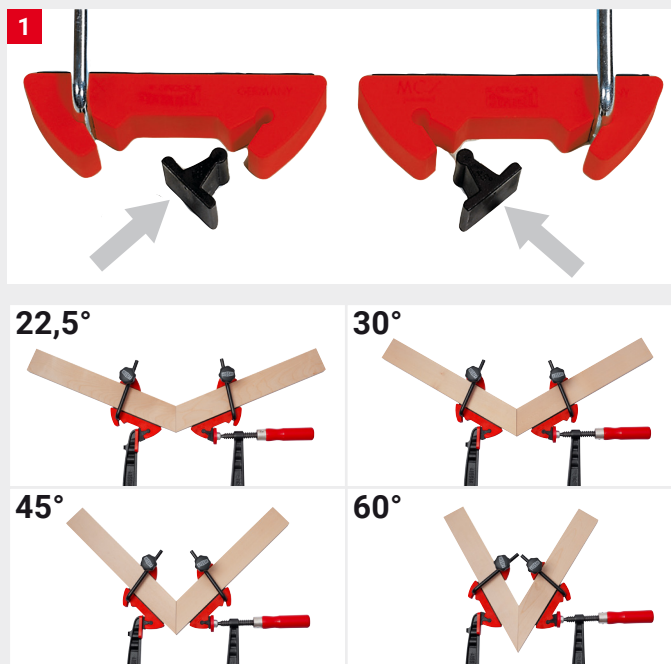
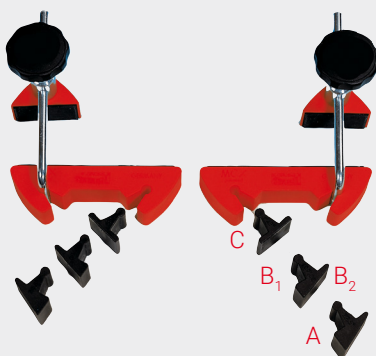


# Consejos de uso: Sistema de fijación de ingletes MCX


**NOTA:** Práctico accesorio para tornillos de apriete BESSEY TG, GZ, GMZ, EZS, DUO y EZL/EZXL

**1** Insertar el adaptador a 22,5° (A), 30° (B<sub>1</sub>), 60° (B<sub>2</sub>) o 45° (C) en la unidad básica.



**2** Presionar las mordazas de sujeción sobre la pieza de trabajo con el dispositivo de ajuste continuo y apretar con ayuda de los tornillos de ajuste.

**IMPORTANTE:** Los adaptadores estar colocados de forma simétrica entre sí.



**3** Al girar el mango de la abrazadera, las mordazas de sujeción se mueven en la dirección de la flecha hasta que se alcanza la presión de sujeción deseada.

**NOTA:** ancho de apriete recomendado de la abrazadera de tornillo 300 mm.

