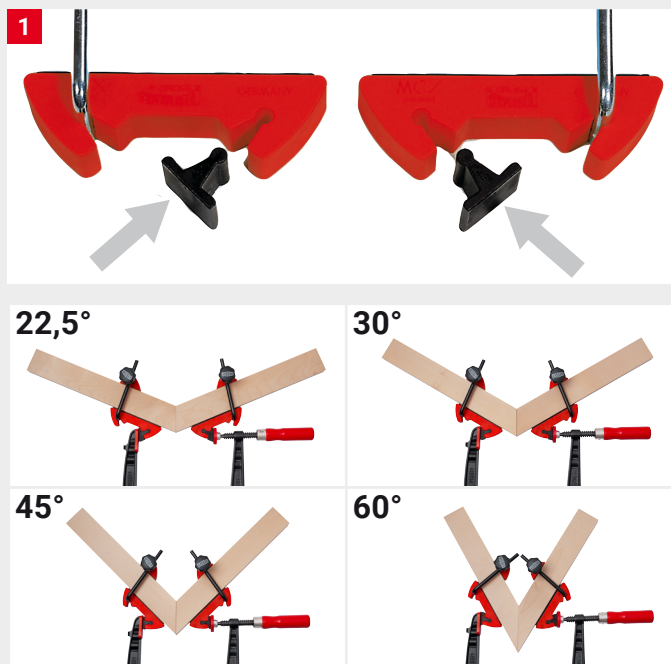
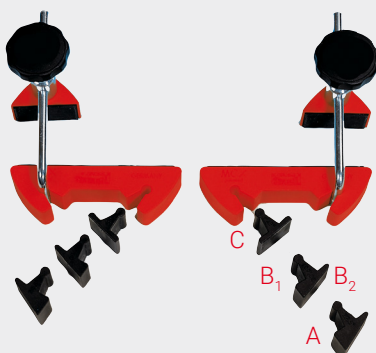


Conselhos de utilização: Sistema de fixação de esquadrias MCX




NOTA: Acessório prático para os grampos BESSEY TG, GZ, GMZ, EZS, DUO e EZL/EZXL

1 Inserir adaptador a 22,5° (A), 30° (B₁), 60° (B₂) ou 45° (C) na unidade básica.



2 Comprimir os mordentes na peça de trabalho sobre o sistema de deslocação progressiva e apertá-las com a ajuda de parafusos de ajuste.

IMPORTANTE: Os adaptadores devem estar simétricos uns com os outros.



3 Ao rodar o cabo do grampo, os mordentes movem-se no sentido da seta até ser atingida a pressão de aperto desejada.

NOTA: alcance recomendado dos grampos de aperto de 300 mm.

