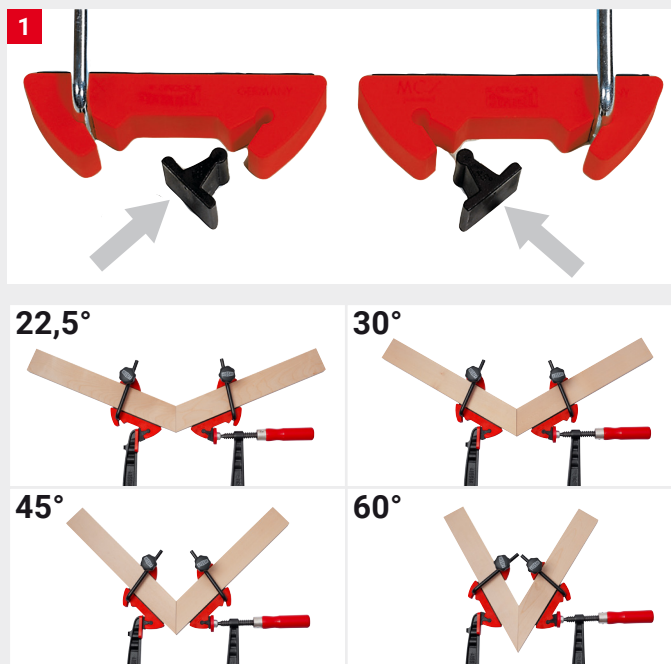
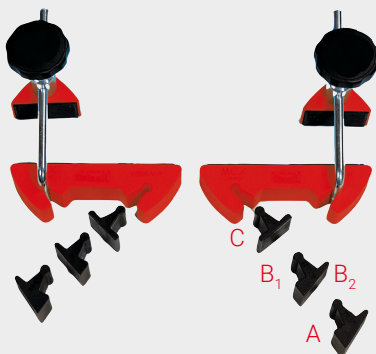


Tipy pro použití: Pokosový upínací systém MCX


! Notera: Praktický přídatný přípravek pro šroubové svěrky BESSEY typů TG, GZ, GMZ, EHZ, EZS, DUO a EZL/EZXL

1 Nasadte adaptér 22,5° (A), 30° (B₁), 60° (B₂) nebo 45° (C) do základní jednotky.



2 Přitiskněte upínací čelisti pomocí plynule stavitelného přípravku na obrobek a upněte stavěcími šrouby.

Důležité: Adaptéry musí k sobě doléhat symetricky.



3 Otočením za rukojeť svěráku se upínací čelisti posunou ve směru šipky až do dosažení požadovaného upínacího tlaku.

Notera: Doporučená upínací šířka šroubového svěráku je 300 mm.

