

PROSTĚ LEPŠÍ.

Stropní a montážní podpěry Sortiment

BESSEY



Všechno máte plně pod kontrolou!



Extrémně bezpečné a spolehlivé podepření

Podpěra zaručuje spolehlivé a bezpečné upevnění:

- díky extrémně stabilní konstrukci (při minimálním vysunutí) je nosnost až 350 kg – v závislosti na velikosti podepíraného tělesa a délce vysunutí podpěry
- díky opěrným patkám, opatřeným gumovými protiskluzovými vložkami (9 x 7 cm)
- díky v rukojeti integrované pojistce proti proklouznutí podpěry

3.500 N
350 kg
770 lbs



Přesná a rychlá manipulace


Výšku podepření lze přesně přizpůsobit požadavkům a bezpečně uvolnit:

- upevnění se provádí ve třech krocích: pro předběžné nastavení se stiskne uvolňovací tlačítko v rukojeti a vnitřní trubka se vysune na požadovanou výšku. Přítlak na podepíranou plochu se provede pohybem páky rukojeti. Otáčením rukojeti ve směru chodu hodinových ručiček se provede silové podepření (nepřekračujte hodnoty maximálního zatížení)
- uvolnění následuje ve dvou krocích: otáčením rukojeti proti směru chodu hodinových ručiček uvolněte maximální přítlak. Následně stiskněte uvolňovací tlačítko a zasuněte vnitřní trubku do trubky vnější

Stropní a montážní podpěra STE s pumpovací rukojetí

| Objednáací číslo | Nastavitelné do | Mez zatížení | | Hmotnost | Balení | V3 |
|------------------|-----------------|-------------------------|-------------------------|----------|--------|----|
| | | při min. délce vytážení | při max. délce vytážení | | | |
| STE90 | 575–910 | 350 | 350 | 1,80 | 2 | |
| STE250 | 1450–2500 | 350 | 160 | 3,30 | 2 | |
| STE300 | 1700–3000 | 350 | 110 | 3,80 | 2 | |
| STE370 | 2070–3700 | 350 | 65 | 4,50 | 2 | |

**STE90 v současné době nemá certifikaci GS



- Je-li teleskopická tyč zcela zasunuta, lze ji zatížit až do maxima 350 kg
- Mimořádně stabilní konstrukce, díky vysoce pevným ocelovým trubkám a robustním kontaktním patkám (9 x 7 cm)
- Jednoruční ovládní dvoukomponentní rukojetí s pákou posuvu
- Tlačítko pro rychlé vysunutí a zasunutí teleskopické trubky
- Přítlak nastavitelný otáčením rukojeti
- Dikmé použití v rozsahu -45° až +45° v důsledku plynule výkyvných opěrných patek
- STE250, STE300, STE370: Certifikace GS pro kvalitu a bezpečnost





Bezpečné držení

Zatížitelná podpora odolná vůči proklouznutí zaručuje bezpečné držení i u choulolistivých povrchů:

- díky speciální ocelové trubce s nosností až 150 kg – v závislosti na velikosti podepíraného tělesa a délce vysunutí podpěry
- díky doplňkovému blokování uvolňovacího tlačítka
- díky opěrným patkám, opatřeným gumovými protiskluzovými vložkami nahoře i dole

Jednoduchá manipulace

Podpěru lze použít rychle:

- díky upevnění v pouhých dvou krocích: Hrubé přednastavení se provádí pomocí teleskopické a rychle aretovatelné vnitřní trubky. Závěrečné utažení se provádí otočením podpěry na pěnové rukojeti

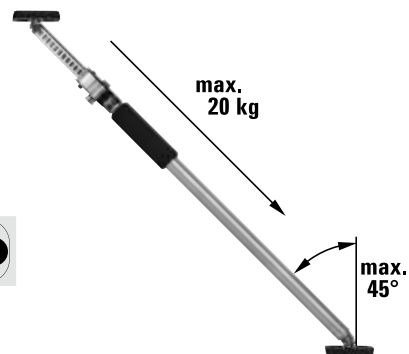
1.500 N
150 kg
330 lbs



Stropní a montážní podpěra ST

| Objednací číslo | Nastavitelné do mm | Mez zatížení | | Hmotnost kg | Balení Ks | V3 |
|-----------------|-----------------------|-------------------------------|-------------------------------|----------------|--------------|----|
| | | při min. délce vytažení kg | při max. délce vytažení kg | | | |
| ST125 | 750–1250 | 150 | 60 | 1,41 | 10 | |
| ST250 | 1450–2500 | 150 | 60 | 2,06 | 10 | |
| ST290 | 1600–2900 | 150 | 50 | 2,24 | 10 | |

- Je-li teleskopická tyč zcela zasunutá, lze ji zatížit až do maxima 150 kg
- Stabilní konstrukce díky speciální ocelové trubce a kontaktním plochám z PVC odolným vůči proklouznutí (8,5 x 6,5 cm)
- Použití také v šikminách díky plynule naklápěcím kontaktním plochám od -45° do +45°
- Jednoduchá bezpečná manipulace díky teleskopické a aretovatelné vnitřní trubce i vnější trubce otočné pomocí pěnové rukojeti
- Certifikace GS pro kvalitu a bezpečnost



Propracované příslušenství pro ještě více aplikací



Multifunkční / laserový držák STE-LH



| Objednací číslo | Délka | Šířka | Výška | Hmotnost | Balení | |
|-----------------|-------|-------|-------|----------|--------|----|
| | mm | mm | mm | kg | Ks | V3 |
| STE-LH | 200 | 140 | 60 | 0,25 | 8 | |



- Držák se 1/4" upínacím závitem pro upevnění pomůcek, jako je např. laser, kamera, stavební světlo
- Lze použít bez náradí na kulaté (0-45 mm) a úhlové (0-55 mm) podpěrné díly, jako jsou např. stropní a montážní podpěry, profily, žebříky
- Otočný držák L se dvěma osami otáčení: 360° vedle upevňovací svorky, 180° na upínacím závitu

Nosná deska STE-SP35



| Objednací číslo | Délka | Šířka | Výška | Hmotnost | Balení | |
|-----------------|-------|-------|-------|----------|--------|----|
| | mm | mm | mm | kg | Ks | V3 |
| STE-SP35 | 355 | 80 | 22 | 0,60 | 20 | |



- Lehký hliníkový profil s protiskluzovým lehčeným kaučukem
- Pro zvětšení nosné plochy stropních a montážních podpěr BESSEY ST (pouze ve spojení s náhradní kontaktní plochou 3101952) a STE
- Dikmé použití v rozsahu -45° až +45° v důsledku plynule výkyvných opěrných patek
- Bezpečné upevnění na kontaktních plochách pomocí hvězdicových šroubů

Náhradní kontaktní plocha



| Objednací číslo | vhodné pro | Délka | Šířka | Výška | Hmotnost | Balení | |
|-----------------|------------|-------|-------|-------|----------|--------|----|
| | mm | mm | mm | mm | kg | Ks | V3 |
| 3101952 | ST, STE | 90 | 70 | 10 | 0,15 | 100 | |



Stropní opěra STE-DS



| Objednací číslo | vhodné pro | Hmotnost | Balení | |
|-----------------|------------|----------|--------|----|
| | | kg | Ks | V3 |
| STE-DS | ST, STE | 0,42 | 20 | |



- Příslušenství pro stropní podpěry s vnějším průměrem vnitřní teleskopické trubky 25 mm a 28 mm
- Pro zvětšení nosné plochy
- Rovnoměrné rozložení síly díky tříkřídlým kontaktním plochám
- Rychlá instalace bez nářadí
- Bezpečné použití, protože celoobvodová fixace ocelové trubky zabraňuje převrácení kontaktní plochy

Stativ STE-BS



| Objednací číslo | vhodné pro | Hmotnost | Balení | |
|-----------------|------------|----------|--------|----|
| | | kg | Ks | V3 |
| STE-BS | ST, STE | 1,66 | 10 | |



- Příslušenství pro stropní podpěry s vnějším průměrem vnější trubky 29 mm a 32 mm
- Stabilní stojan, protože upnutá stropní podpěra působí v určitých bodech směrem dolů
- Stropní podpěry lze také umístit volně v prostoru bez horního upnutí a lze je tedy použít i venku
- Rychlá montáž bez nářadí
- Lehká a stabilní konstrukce díky hliníkovým profilům a plastu vyztuženému skelnými vlákny

Transportní taška na stropní podpěry STE-BAG




| Objednací číslo | vhodné pro | Hmotnost | Balení | |
|-----------------|-----------------------|----------|--------|----|
| | | kg | Ks | V3 |
| STE-BAG | STE300, STE370, ST290 | 0,92 | 1 | |



- Pro pohodlnou přepravu a bezpečné uložení dvou stropních a montážních podpěr BESSEY STE300, STE370 i ST290 a příslušenství
- Pohodlné přenášení díky polstrovanému popruhu možnosti přizpůsobení délky tašky s ohledem na délku přenášené stropní podpěry
- Praktické použití díky dlouhému zipu a čtyřem vnějším kapsám pro další úložný prostor
- Odolný materiál

Bezpečné a spolehlivé stříhání



Nůžky Ideál, malé a pohotové



| Objednací číslo | Celková délka | | Délka bříty | | ↓ max. ↑ | ⚙️ | Hmotnost | Balení | V4 |
|-----------------|---|---|-------------|-----|----------------|-----|----------|--------|----|
| | mm | " | mm | " | | | | | |
| D15A | 180 | 7 | 20 | 3/8 | 1,0 | +++ | 0,18 | 10 | |
| D15AL | 180 | 7 | 20 | 3/8 | 1,0 | +++ | 0,18 | 10 | |
| D15A-SB | 180 | 7 | 20 | 3/8 | 1,0 | +++ | 0,18 | 10 | |
| D15AL-SB | 180 | 7 | 20 | 3/8 | 1,0 | +++ | 0,18 | 10 | |
| Objednací číslo | Osazení | | | | | | Hmotnost | Balení | V4 |
| DSET15 | 1 x D15A, 1 x D15S a 1 x D15AL v rolovací tašce | | | | | | 0,61 | 20 | |

- Pro průběžné, rovné a figurální pravé stříhy
- Nová geometrie střížné hlavy nůžek zaručuje vynikající použitelnost pro stříhání malých oblouků, stříhání na nesnadno přístupných místech a to s minimálním úsilím
- Optimální pákové poměry při malé délce nůžek zaručují 100 % výkon při požití omezené síly
- Držadlo ERGO pro omezení únavy paže při práci
- Dodávají se pro pravé nebo levé stříhy



↓
max.
↑ Síla plechu max. (600 N/mm²)

⚙️ Trvanlivost

Zavírací nože s výměnnými čepeli DBK-EU

DBKPH-EU

DBKAH-EU



DBKWH-EU

| Objednací číslo | Celková délka | | Délka bříty | | Hmotnost | Balení | V6 |
|-----------------|---------------|-------|-------------|-------|----------|--------|----|
| | mm | " | mm | " | | | |
| DBKPH-EU | 160 | 6 1/4 | 28 | 1 1/8 | 0,18 | 12 | |
| DBKWH-EU | 160 | 6 1/4 | 28 | 1 1/8 | 0,20 | 12 | |
| DBKAH-EU | 160 | 6 1/4 | 28 | 1 1/8 | 0,14 | 12 | |

- **DBKPH-EU:** Plastová rukojeť komfort, opěrná plocha pro max. přitlačný tlak, pouzdro s 5 náhradními čepeli
- **DBKWH-EU:** Rukojeť z ušlechtilého dřeva
- **DBKAH-EU:** Lehká hliníková rukojeť
- Rychlá výměna čepelí
- Spona na opasek



BESSEY Tool GmbH & Co. KG ■ Mühlwiesenstraße 40
74321 Bietigheim-Bissingen, Germany
Fon +49 7142 401-0 ■ Fax +49 7142 401-452
E-Mail: tool-info@bessey.de

Více informací na
www.bessey.de



Váš prodejce: