

# Regulowane ściski śrubowe ślusarskie wzmacnione Asortyment



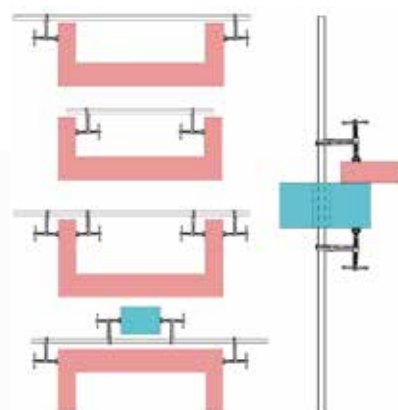
## Bezpieczne

- dzięki sile mocowania do 6 500 N dla ścisków SLV, oraz sile mocowania do 9 000 N dla ścisków GSV
- dzięki wyśrodkowaniu na mocowanym przedmiocie

## Wszechstronne

Poza mocowaniem, ściski mogą być również używane do rozpierania. Ścisk można przełożyć przez otwór w mocowanym przedmiocie / podzespolu.

- dzięki zabezpieczeniom na obu końcach szyny, możliwe jest przełożenie ramienia ruchomego bez użycia narzędzi



## Trwałe

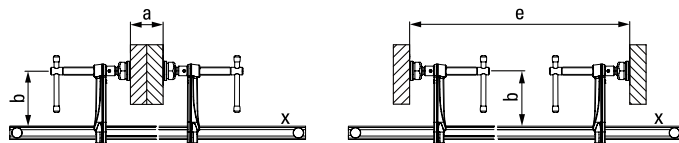
- dzięki stopce dociskowej, odpornej na działanie wysokich temperatur (wychylnej w zakresie do 35°) – GSV posiada hartowany i nasycony olejem wkład ze stali spiekanej, dzięki czemu ma doskonałe własności ślizgowe i odporność na uszkodzenia
- dzięki hartowanemu wrzecionu



## Zestaw ścisków ślusarskich stalowych wzmacnionych SLV/GSV, kompletny



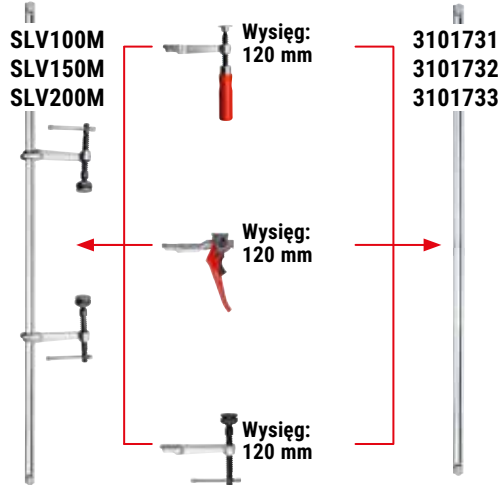
Numer katalogowy	Zakres roboczy mm	Szerokość szczęk mm	Szerokość rozstawu e mm	Szyna mm	Waga kg	Opa. szt.	V2
<b>Zestaw ścisków ślusarskich stalowych wzmacnionych SLV</b>							
SLV100M	1000	120	340-1250	27 x 13	4,71	1	
SLV150M	1500	120	340-1750	27 x 13	5,90	1	
SLV200M	2000	120	340-2250	27 x 13	6,50	1	
<b>Zestaw ścisków ślusarskich stalowych wzmacnionych GSV</b>							
GSV300M	3000	140	400-3340	30 x 15	12,98	1	



- Siła mocowania do 6 500 N (SLV) lub do 9 000 N (GSV)
- Wyśrodkowanie na mocowanym przedmiocie zapobiega niepożądanemu wychyleniu
- Specjalna stopka dociskowa odporna na działanie wysokich temperatur, wychylna w zakresie do 35°, zapewnia długą żywotność
- Ścisk można przełożyć przez otwór w mocowanym przedmiocie/podzespolu
- Wymienne ramiona ruchome dostępne w różnych wersjach oferują szerokie możliwości stosowania (por. akcesoria)



**4 zestawy ścisków  
+ 4 szyny  
+ 6 ruchomych ramion  
= „X” opcji**



#### Szyna serii SLV/GSV



Numer katalogowy	Zakres roboczy mm	Szyna mm	Waga kg	Opa. szt.	V2
<b>Szyna serii SLV</b>					
3101731	1000	27 x 13	2,85	1	
3101732	1500	27 x 13	4,05	1	
3101733	2000	27 x 13	5,25	1	
<b>Szyna serii GSV</b>					
3101612	3000	30 x 15	10,40	1	

- Profil 27 x 13 mm (SLV) lub 30 x 15 mm (GSV) ciągnięty na zimno, cynkowany
- Zabezpieczenia na obu końcach szyny pozwalają na szybkie przełożenie ramienia ruchomego bez użycia dodatkowych narzędzi
- Przeznaczona do wszystkich ramion ruchomych serii SLV lub GSV

#### Ramię ruchome kompletne do ścisków serii SLV



Numer katalogowy	Wersja	Wysięg mm	Szyna mm	Waga kg	Opa. szt.	V3
3101426	Uchwyt drewniany	120	27 x 13	0,73	1	
3101337	Dźwignia	120	27 x 13	1,10	1	
3101338	Pokrętło ze specjalną stopką dociskową	120	27 x 13	0,82	1	

- Trzy warianty/wersje rękojeści
- Przeznaczona do wszystkich szyn serii SLV

#### Ramię ruchome kompletne do ścisków serii GSV



Numer katalogowy	Wersja	Wysięg mm	Szyna mm	Waga kg	Opa. szt.	V3
3101329	Pokrętło ze specjalną stopką dociskową z	120	30 x 15	1,13	1	
3101330	wkładem ze stali spiekanej	140	30 x 15	1,23	1	
3101331		200	30 x 15	1,40	1	

- Jeden wariant/wersja rękojeści oraz trzy różne wysięgi ramion
- Przeznaczona do szyny serii GSV

BESSEY Tool GmbH & Co. KG ■ Mühlwiesenstraße 40  
74321 Bietigheim-Bissingen, Germany  
Fon +49 7142 401-0 ■ Fax +49 7142 401-452  
E-Mail: tool-info@bessey.de

Więcej informacji  
[www.bessey.de](http://www.bessey.de)



Dystrybutor: